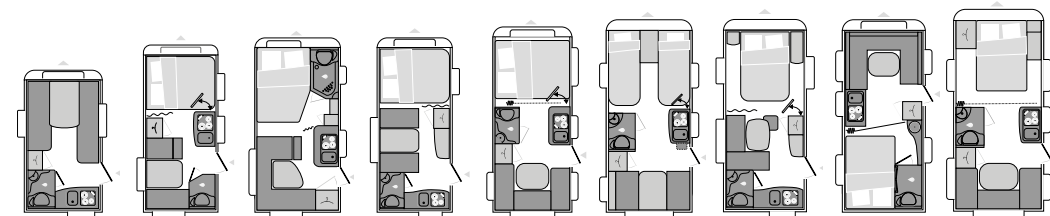




Sterckeman.

LEICHTER VERREISEN

caravans 2017 ●●●



330 CP 390CP 400UL 420CP 430CP 450LJ 450CP 470CP 480CP

MASSE und GEWICHTE	330 CP	390CP	400UL	420CP	430CP	450LJ	450CP	470CP	480CP
Schlafplätze	2	4	2/4	4	4	3	4	4	4
Gesamtlänge inkl. Deichsel (m)	5	5,70	5,90	5,90	6,20	6,40	6,40	6,40	6,70
Aussenlänge (m)	3,93	4,63	4,83	4,83	5,13	5,33	5,33	5,33	5,63
Innenlänge (m)	3,30	4,00	4,20	4,20	4,50	4,70	4,70	4,70	5,00
Gesamthöhe (m) / Innenhöhe (m)	2,58/1,95	2,58/1,95	2,58/1,95	2,58/1,95	2,58/1,95	2,58/1,95	2,58/1,95	2,58/1,95	2,58/1,95
Gesamtbreite (m)	2,10	2,10	2,30	2,10	2,10	2,30	2,30	2,30	2,30
Innenbreite (m)	1,95	1,95	2,15	1,95	1,95	2,15	2,15	2,15	2,15
Leergewicht (kg)	665	740	860	780	880	914	924	909	959
Masse in fahrbereitem Zustand (kg) +/-5%	682	757	877	797	897	931	941	926	976
Zulässiges Gesamtgewicht (kg)	1000	900	1200	1000	1200	1200	1200	1200	1200
Auflastung / Ablastung 1 (geringer Aufpreis) (kg)*	750/850	1000	-	-	1300	1300	1300	1300	1300
Auflastung 2 (gegen Aufpreis) kg*	-	O (1300kg)	O (1300kg)	O (1300kg)	-	O (1500kg)	-	O (1500kg)	O (1500kg)
Vorzeltlänge (m) +/-5%	7,77	8,47	8,67	8,67	8,97	9,17	9,17	9,17	9,47
TECHNISCHE DATEN									
Ausstellfenster	4	5	5	4	6	5	4	6	6
SCHLAFZIMMER									
Bug (cm)	180x195 oder 120x195 oder 2x70x200/175	140x195	200x140	140x195	140x195	(85x195) und (85x200) oder 195x210	140x195	120/150x210	150x200
Mitte (cm)	-	-	-	100x170	-	-	125x150	-	-
Heck (cm)	-	125/110 x190	190x120	-	140/125x190	100x210	-	140x200	110/120x210
ELEKTRISCHE AUSSTATTUNG									
Umformer 230V/12V mit Abschalter und Ladegerät	1	3	4	3	4	4	5	4	4

SERIENAUSSTATTUNG

TECHNISCHE DATEN

- Verlängerte Kurbelstützen Vorne.
- Radkappen.
- Vorzeltleuchte.
- Bugfenster (außer 450LJ ; 480CP option).
- ABS-Kunststoff-Heckleuchenträger.
- ABS Gasflaschenkasten.
- GFK-Polyester Dach.
- Klimaanlage Vorbereitung (außer 330CP ; 390CP ; 420 CP).

INNENEINRICHTUNG

- TRUMATIC 3004 Gasheizung .
- CARAHEAT (nur 450CP)
- Kombirollos.
- TV-Vorbereitung (Steckdose und Kabel).

KÜCHE

- Edelstahl-Spülbecken und 3-Flammenkocher.
- Kühlschrank 85L (außer 330CP : 70L).
- Frischwassertank 25L.

NASSZELLE

- Elektrische Thetford-Toilette (330CP : mechanische thetford-toilette).
- Klappbares Waschbecken (nur 390CP ; 400UL).
- Duschwanne (außer 400UL ; 470CP).
- Kabel für Ventilator im Dachhaube (nur 470CP).
- Kompletter Dusche-Ausstattung + Duschwanne (nur 470CP).

SCHLAFZIMMER

- Betten mit Lattenrost (außer 330CP).
- Komfort-Kaltschaummatratze (12 cm) (außer 330CP).

ELEKTRISCHE AUSSTATTUNG

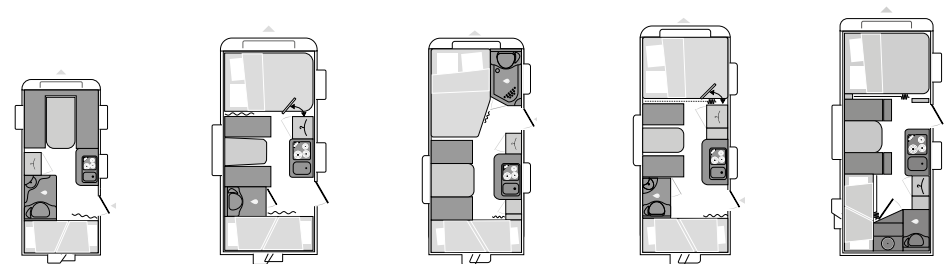
- Umformer 230V/12V mit Abschalter und Ladegerät.

PAKETE FÜR DIE REIHE «STARLETT»	
Aluminium Räder + Ersatzrad,	390 €
Komplette Moskitotür	250 €
Deichselabdeckung	175 €
TOTAL	815 €
Pack SPORTING	590 €

PAKETE FÜR DIE REIHE «STARLETT»	
AKS 3004	350 €
Stossdämpfer	150 €
Serviceklappe	250 €
TOTAL	750 €
Pack TOURING	440 €

PAKET FÜR STARLETT COMFORT	
GFK - Polyesterwände	590 €
AKS 3004	350 €
Stossdämpfer	150 €
Serviceklappe	250 €
Warmwasserversorgung Trumatherme 5L (230V)	470 €
Ausziehbare Duscharmatur,	100 €
Abwassertank , rollbar	100 €
Panoramadachhaube 700*500	290 €
Polsterkonfektion Comfort	250 €
Komfort-Kaltschaum-Matratze	200 €
Bettaufsteller	100 €
4 flexible Lesespots / Gewürzbord	350 €
Deluxe Oberschrankklappen	200 €
TOTAL	3400 €
Pack COMFORT (39kg)	1700 €

OPTION	330CP	390CP	400UL	420CP	430CP	450LJ	450CP	470CP	480CP
TECHNISCHE DATEN									
Stoßdämpfer (3kg)	P	P	P	P	P	P	P	P	P
AKS - Schlingerkupplung 3004 (3kg)	P	P	P	P	P	P	P	P	P
Schwerlaststützen (6 kg)	-	O	O	O	O	O	O	O	O
Alu Felgen	O	O	O	O	O	O	O	O	O
Bugfenster (3kg)	S	S	S	S	S	O	-	S	O
Ersatzrad (16 kg)	O	O	O	O	O	O	O	O	O
Deichselabdeckung (2kg)	O	O	O	O	O	O	O	O	O
Serviceklappe (75x30 cm) (2kg)	P	-	-	-	-	-	-	-	-
Serviceklappe (100x40 cm) (2kg)	-	P	P	P	P	P	P	P	P
Klimaanlage (30 kg)	-	-	O	-	O	O	O	O	O
Polyester-Seitenwände	O	O	O	O	O	O	O	O	O
INNENEINRICHTUNG									
CARAHEAT (4kg)	O	O	-	O	-	-	S	-	-
Umluftanlage 12V (4 kg)	-	-	O	-	O	S	-	S	S
ULTRA HEAT (2kg)	-	-	O	O	O	O	-	O	O
Warmwasser Truma Therme (5L) (4 kg)	O	O	O	O	O	O	O	O	O
Warmwasser Truma Therme (10L) (230V/GAZ)(7kg)	-	-	-	-	-	-	-	O	-
Moskitotür (ganze tür) (3kg)	O	O	O	O	O	O	O	O	O
Panoramadachfenster 70x50 (cm) (2 kg)	O	O	O	O	O	O	O	O	O
TV-Mast (3kg)	O	O	O	O	O	O	O	O	O
Comfort-Polster & Matratze 15cm	O	O	O	O	O	O	O	O	O
KÜCHE									
Kompressor-Kühlschrank XL Freeze 150L (15kg)	-	-	O	-	-	-	-	O	O
Abwassertank 30L (rollbar) (5 kg)	O	O	O	O	O	O	O	O	O
NASSZELLE									
Ausziehbare Duscharmatur (2 kg)	O	-	-	O	O	O	O	-	O
Duschsäule + Vorhang + Ausziehbare Duscharmatur (5kg)	-	O	-	-	-	-	-	-	-
Duschsäule + Vorhang + Duschwanne (8kg)	-	-	O	-	-	-	-	-	-
SCHLAFZIMMER									
Gasdruck Bettaufsteller (1kg)	-	O	O	O	O	O	O	O	O
ELEKTRISCHE AUSSTATTUNG									
Batterievorbereitung (2kg)	O	O	O	O	O	O	O	O	O
Elektrische Fußboden-Heizung (5kg)	-	-	O	O	-	O	-	O	O



370CE Kid's 470PE Kid's 476PE Kid's 490PE Kid's 496PE Kid's

MASSE und GEWICHTE	370CE Kid's	470PE Kid's	476PE Kid's	490PE Kid's	496PE Kid's
Schlafplätze	4	6	4/6	6	6/7
Gesamtlänge inkl. Deichsel (m)	5,40	6,40	6,40	6,70	6,90
Aussenlänge (m)	4,33	5,33	5,33	5,63	5,83
Innenlänge (m)	3,70	4,70	4,70	5,00	5,20
Gesamthöhe (m) / Innenhöhe (m)	2,58/1,95	2,58/1,95	2,58/1,95	2,58/1,95	2,58/1,95
Gesamtbreite (m)	2,10	2,30	2,30	2,30	2,30
Innenbreite (m)	1,95	2,15	2,15	2,15	2,15
Leergewicht (kg)	735	934	954	1026	1064
Masse in fahrbereitem Zustand (kg) +/-5%	752	990	971	1043	1081
Zulässiges Gesamtgewicht (kg)	1000	1200	1200	1300	1400
Auflastung / Ablastung 1 (geringer Aufpreis) (kg)*	-	1300	1300	-	1500
Auflastung 2 (gegen Aufpreis) kg*	-	O (1500kg)	O (1500kg)	O (1600kg)	O (1700kg)
Vorzeltlänge (m) +/-5%	8,17	9,17	9,17	9,47	9,67
TECHNISCHE DATEN					
Ausstellfenster	6	6	6	6	7
SCHLAFZIMMER					
Bug (cm)	140/135x190	140x210	200x140	140x210	140x210
Mitte (cm)	-	110x170	185x100	130x170	130x180
Heck (cm)	(75x190)x2	(75x180) und (75x210)	75x210 (x2)	75x210 (x2)	(80x190)x3
ELEKTRISCHE AUSSTATTUNG					
Umformer 230V/12V mit Abschalter und Ladegerät	2	4	5	5	6

SERIENAUSSTATTUNG

TECHNISCHE DATEN

- Verlängerte Kurbelstützen Vorne.
- Schwerlaststützen (nur 496PE Kid's).
- Radkappen.
- Vorzeltleuchte.
- Bugfenster.
- ABS-Kunststoff-Heckleuchenträger.
- ABS Gasflaschenkasten.
- Garage (nur 370CE Kid's ; 470PE Kid's ; 476PE Kid's ; 490PE Kid's).
- GFK-Polyester Dach.
- Klimaanlage Vorbereitung.

INNENEINRICHTUNG

- TRUMATIC 3004 Gasheizung.
- Kombirollos.
- Umluftanlage 12V (außer 370CE Kid's)
- TV-Vorbereitung (Steckdose und Kabel).

KÜCHE

- Edelstahl-Spülbecken und 3-Flammenkocher.
- Kühlschrank 85L (außer 490PE Kid's).
- Kompressor Kühlschrank XL Freeze 150L (nur 490 Kid's).
- Frischwassertank 25L.

NASSZELLE

- Elektrische Thetford-Toilette.
- Klappbares Waschbecken (außer 476PE Kid's).
- Duschwanne (nur 476PE Kid's).

SCHLAFZIMMER

- Betten mit Lattenrost (außer 370CE Kid's).
- Komfort-Kaltschaummatratze (15 cm) (außer 370CE Kid's).

ELEKTRISCHE AUSSTATTUNG

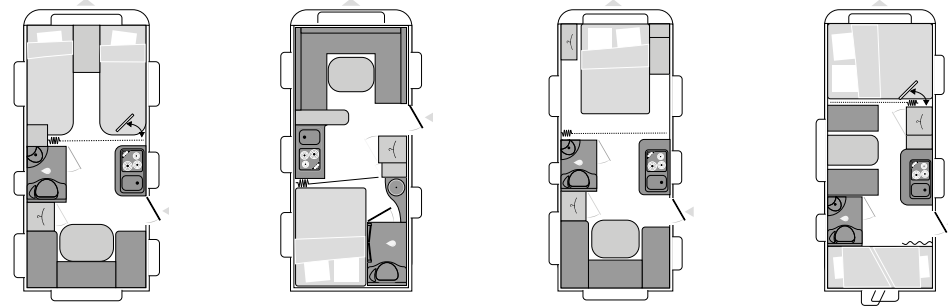
- Umformer 230V/12V mit Abschalter und Ladegerät.

PAKETE FÜR DIE REIHE «STARLETT»	
Aluminium Räder + Ersatzrad,	390 €
Komplette Moskitotür	250 €
Deichselabdeckung	175 €
TOTAL	815 €
Pack SPORTING	590 €

PAKETE FÜR DIE REIHE «STARLETT»	
AKS 3004	350 €
Stossdämpfer	150 €
Serviceklappe	250 €
TOTAL	750 €
Pack TOURING	440 €

PAKET FÜR STARLETT COMFORT	
GFK - Polyesterwände	590 €
AKS 3004	350 €
Stossdämpfer	150 €
Serviceklappe	250 €
Warmwasserversorgung Trumatherme 5L (230V)	470 €
Ausziehbare Duscharmatur,	100 €
Abwassertank , rollbar	100 €
Panoramadachhaube 70x50cm	290 €
Polsterkonfektion Comfort	250 €
Komfort-Kaltschaum-Matratze	200 €
Bettaufsteller	100 €
4 flexible Lesespots / Gewürzbord	350 €
Deluxe Oberschrankklappen	200 €
TOTAL	3400 €
Pack COMFORT (39kg)	1700 €

OPTION	370CE Kid's	470PE Kid's	476PE Kid's	490PE Kid's	496PE Kid's
TECHNISCHE DATEN					
Stoßdämpfer (3kg)	P	P	P	P	P
AKS - Schlingerkupplung 3004 (3kg)	P	P	P	P	P
Schwerlaststützen (6 kg)	-	O	O	O	S
Alu Felgen	O	O	O	O	O
Ersatzrad (16 kg)	O	O	O	O	O
Deichselabdeckung (2kg)	O	O	O	O	O
Serviceklappe (75x30 cm) (2kg)	P	-	-	-	-
Serviceklappe (100x40 cm) (2kg)	-	P	P	P	P
Klimaanlage (30 kg)	O	O	O	O	O
Polyester-Seitenwände	O	O	O	O	O
INNENEINRICHTUNG					
CARAHEAT (4kg)	O	-	-	-	-
Umluftanlage 12V (4 kg)	-	S	S	S	S
ULTRA HEAT (2kg)	-	-	O	-	-
Warmwasser Truma Therme (5L) (4 kg)	O	O	O	O	O
Warmwasser Truma Therme (10L) (230V/GAZ)(7kg)	-	-	-	-	O
Moskitotür (ganze tür) (3kg)	O	O	O	O	O
Panoramadachfenster 70x50 (cm) (2 kg)	O	O	O	O	O
TV-Mast	O	O	O	O	O
Comfort-Polster & Matratze 15cm	O	O	O	O	O
KÜCHE					
Kompressor-Kühlschrank XL Freeze 150L (15kg)	-	O	O	S	S
Abwassertank 30L (rollbar) (5 kg)	O	O	O	O	O
NASSZELLE					
Ausziehbare Duscharmatur (2 kg)	O	O	-	O	-
Duschsäule + Vorhang + Ausziehbare Duscharmatur (5kg)	-	-	-	-	O
Duschsäule + Vorhang + Duschwanne (8kg)	-	-	O	-	-
SCHLAFZIMMER					
Gasdruck Bettaufsteller (1kg)	O	O	O	O	O
ELEKTRISCHE AUSSTATTUNG					
Batterievorbereitung (2kg)	O	O	O	S	O
Elektrische Fußboden-Heizung (5kg)	-	-	O	-	O



SERIENAUSSTATTUNG

TECHNISCHE DATEN

- Stoßdämpfer.
- AKS - Schlingerkupplung 3004.
- Schwerlaststützen.
- Radkappen.
- Vorzeltleuchte.
- Bugfenster.
- Heckleuchtenträger mit integrierten LED.
- 3te Bremsleuchte.
- Bugfront mit vertikalen Profilen & Gasflaschkasten in ABS.
- Serviceklappe (100x40 cm).
- Garage (100x64cm) (nur 490PE).
- GFK-Polyester Dach, Front und Heck.
- GFK-Polyester Seitenwände.
- XPS-Isolierung: Dach, Wände, Boden.
- Klimaanlage Vorbereitung.
- Fahrradträgervorbereitung (Hinten)

INNENEINRICHTUNG

- TRUMATIC 3004 Gasheizung.
- Umluftanlage 12V.
- Warmwasser Truma Therme (5L).
- Kombirollos.
- Panoramadachfenster 70x50cm.
- TV-Vorbereitung (Steckdose und Kabel).
- TV-Mast

KÜCHE

- Edelstahl-Spülbecken und 3-Flammenkocher.
- Kompressor-Kühlschrank XL Freeze 150L.
- Frischwassertank 40L.
- Abwassertank 30L (rollbar).

NASSZELLE

- Elektrische Thetford-Toilette.
- Duschwanne (außer 475CP).
- Ausziehbare Duscharmatur (außer 475CP).
- Kompletter Dusche-Ausstattung + Duschwanne + Duschsäule (nur 475CP).

SCHLAFZIMMER

- Betten mit Lattenrost.
- Gasdruck Bettaufsteller.
- Schiebesystem für Bettverbreiterung (nur 460LJ).
- Komfort-Kaltschaummatratze (15 cm).
- Beleuchtung Elternschlafzimmer:2 verstellbare Spots + LED-Leiste.

ELEKTRISCHE AUSSTATTUNG

- Umformer 230V/12V mit Abschalter und Ladegerät
- USB.
- Batterie Vorbereitung.

	460LJ	475CP	480CP	490PE
MASSE und GEWICHTE				
Schlafplätze	4	4	4	6
Gesamtlänge inkl. Deichsel (m)	7,00	7,00	7,00	7,00
Aussenlänge (m)	5,77	5,77	5,77	5,77
Innenlänge (m)	5,00	5,00	5,00	5,00
Gesamthöhe (m) / Innenhöhe (m)	2,58 / 1,95	2,58 / 1,95	2,58 / 1,95	2,58 / 1,95
Gesamtbreite (m)	2,30	2,30	2,30	2,30
Innenbreite (m)	2,15	2,15	2,15	2,15
Leergewicht (kg)	1162	1147	1151	1157
Masse in fahrbereitem Zustand (kg)+/-5%	1224	1209	1213	1219
Zulässiges Gesamtgewicht (kg)	1500	1500	1500	1500
Auflastung 2 (gegen Aufpreis) (kg)*	0 (1700kg)	0 (1700kg)	0 (1700kg)	0 (1700kg)
Vorzeltlänge (m) +/-5%	9,62	9,62	9,62	9,62
TECHNISCHE DATEN				
Ausstellfenster	8	6	8	7
SCHLAFZIMMER				
Bug (cm)	85x200-85x195 oder 195x210	150x210	150x200	140x210
Mitte (cm)	-	-	-	130x170
Heck (cm)	130/120x210	140x200	110/125x210	(75x210)x2
ELEKTRISCHE AUSSTATTUNG				
Steckdose(n) 230V	4	5	5	5

PAKET FÜR ALIZÉ TREND	
Aluminium Felgen + Ersatzrad	390 €
Moskitotür 1/1	250 €
Deichselabdeckung	200 €
TOTAL	840 €
Pack SPORTING	590 €

PAKET FÜR ALIZÉ TREND	
Aluminium Felgen + Ersatzrad	390 €
Moskitotür 1/1	250 €
Deichselabdeckung	200 €
HEKI 2 Panoramadachhaube	490 €
TOTAL	1330 €
Pack SPORTING PLUS	790 €

PAKET FÜR ALIZÉ TREND	
Fussbodenheizung	680 €
Batterievorbereitung	100 €
ULTRAHEAT 230 V	350 €
TOTAL	1130 €
Pack ARCTIC	830 €

OPTION

TECHNISCHE DATEN

ATC (5kg)

Alu Felgen

Ersatzrad (16kg)

Deichselabdeckung (2kg)

Klimaanlage (30 kg)

INNENEINRICHTUNG

ULTRA HEAT (2kg)

Warmwasser Truma Therme (10L) (230V/GAZ) (7kg)

Moskitotür (ganze tür) (3kg)

Panoramadachhaube HEKI 2

KÜCHE

Kühlschrank 85L

NASSZELLE

Dusche-Vorhang

ELEKTRISCHE AUSSTATTUNG

Elektrische Fußboden-Heizung (5 kg)

	460LJ	475CP	480CP	490PE
TECHNISCHE DATEN				
ATC (5kg)	0	0	0	0
Alu Felgen	0	0	0	0
Ersatzrad (16kg)	0	0	0	0
Deichselabdeckung (2kg)	0	0	0	0
Klimaanlage (30 kg)	0	0	0	0
INNENEINRICHTUNG				
ULTRA HEAT (2kg)	0	0	0	0
Warmwasser Truma Therme (10L) (230V/GAZ) (7kg)	-	0	-	-
Moskitotür (ganze tür) (3kg)	0	0	0	0
Panoramadachhaube HEKI 2	0	0	0	0
KÜCHE				
Kühlschrank 85L	0	0	0	-
NASSZELLE				
Dusche-Vorhang	0	-	0	0
ELEKTRISCHE AUSSTATTUNG				
Elektrische Fußboden-Heizung (5 kg)	0	0	0	0



Sterckeman.

1 avenue de Rochebonne - CS 69003
07302 Tournon-sur-Rhône Cedex - France
www.sterckeman-wohnwagen.de

Planung & Realisierung Valcom, France - Printed in France - 07/2016 - Alle Angaben und Abbildungen in der Preisliste entsprechen dem Stand der Drucklegung und sind unverbindlich. Sterckeman behält sich das Recht vor, Änderungen vorzunehmen, die konstruktions- und ver- kaufstechnisch bedingt sind. Fotos © L'OEil Ecoute - Getty Images - Istock - Troels Grawgaard - Modelldesign : Laure Kie - SIRET TRIGANO VDL - RCS Paris B 458 502 838

* Entspricht der Serienausführung ohne Sonderzubehör, inkl.100% Gasvorrat und Kabeltrommel (EN1645-2) - Die Wasserversorgungsanlage entspricht mindestens dem Stand der Technik 03/2009 [Richtlinie 2002/72/EG].

ACHTUNG: Eine Erweiterung der serienmäßigen Grundausstattung durch den Einbau von optionalem Zubehör führt unweigerlich zu einer Verringerung der Nutzlast des Wohnwagens.